

**BOLETÍN TRIMESTRAL Nº 1**

La siguiente información de publicación periódica es editada por la Dirección de Porcinos, Aves de Granja y No Tradicionales. El mismo, brinda información sobre la evolución de los indicadores del Sector Cunícola.

 Página  
 | 1

*Desde el año pasado contamos con información de movimientos por documentos de tránsito de SENASA. Esto ofrece los datos de faena ampliada de todos los establecimientos faenadores habilitados para la faena de conejo, tengan o no habilitación para tránsito federal y distinguir la faena para exportación de la faena que queda en el país para consumo interno.*

**Faena Total de Conejos en Cabeza**

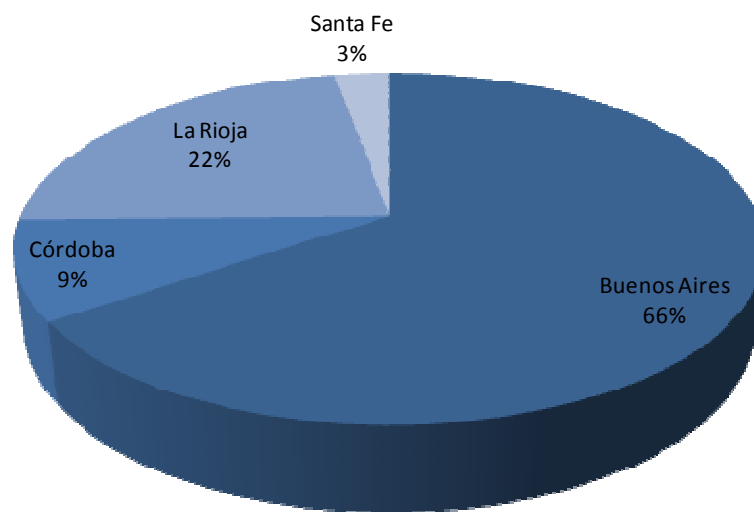
MES	2013	2014	VAR.13/12 %	VAR. MES ANTERIOR
E	12.212	6.179	-49,40	4,57
F	12.422	6.991	-43,72	1,72
M	8.258	5.990	-27,46	-33,52
A	7.979	-	-	-
M	7.621	-	-	-
J	6.617	-	-	-
J	6.580	-	-	-
A	6.257	-	-	-
S	6.565	-	-	--
O	7.645	-	-	-
N	6.363	-	-	-
D	5.909	-	-	-
<b>Total Marzo</b>	<b>32.892</b>	<b>19.160</b>	<b>-42</b>	<b>-</b>
<b>Total Año</b>	<b>94.428</b>			

Fuente: Área Cunicultura, MAGyP en base a datos de la Dirección de Control de Gestión y Programas Especiales SENASA, Base de Movimientos, y área Estadísticas de SENASA.  
 Información provisoria sujeta a modificaciones



El cuadro anterior permite observar una significativa disminución de la faena de conejos que se mantiene en estos tres primeros meses del año, y al compararla con el mismo período del año anterior, arroja una variación negativa del 42%.

### Distribución de la faena Total de conejos a Marzo 2014



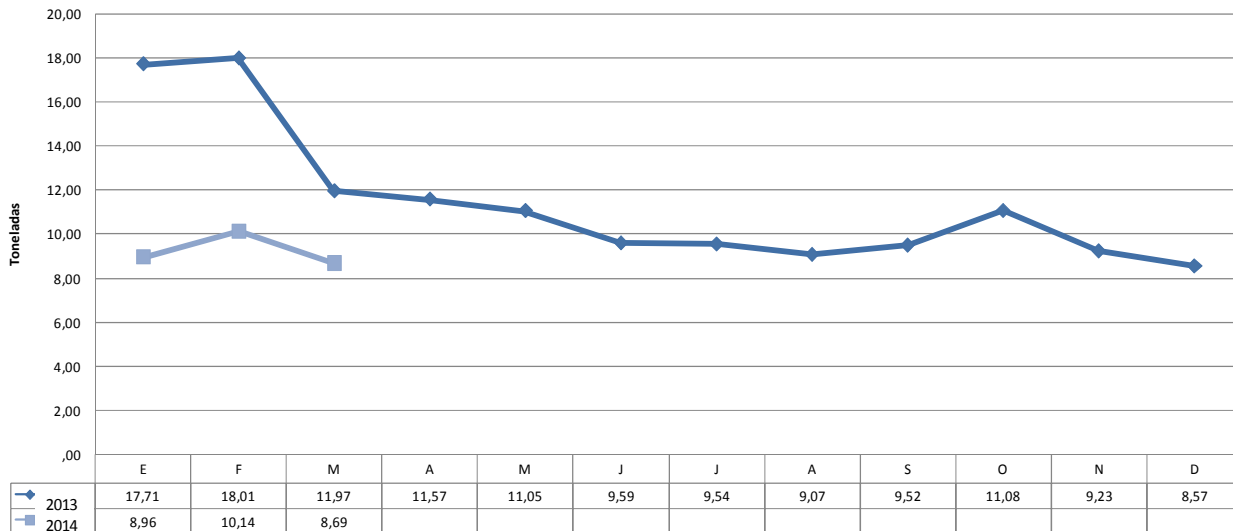
Fuente: Área Cunicultura, MAGyP en base a datos de la Dirección de Control de Gestión y Programas Especiales SENASA, Base de Movimientos, y área Estadísticas de SENASA. Información provisoria sujeta a modificaciones

Son 14 los establecimientos habilitados para tránsito federal<sup>1</sup> para la faena de conejos de 7 provincias en el país (Buenos Aires, Córdoba, Santa Fe, Mendoza, San Luis, La Rioja y La Pampa), en este período solo estuvieron activos 6 de ellos, ubicados en las provincias que figuran en el gráfico anterior (Córdoba, La Rioja, y Buenos Aires). Cabe mencionar también que en el caso de Santa Fe es faena habilitada sin tránsito federal, al igual que un 9,32 % de la faena de Buenos Aires y un 8,05% de la faena de conejos en Córdoba.

<sup>1</sup> Categoría de habilitación que permite al matadero/frigorífico faenar animales que provengan también de otras provincias y comercializar su carne de la misma forma.

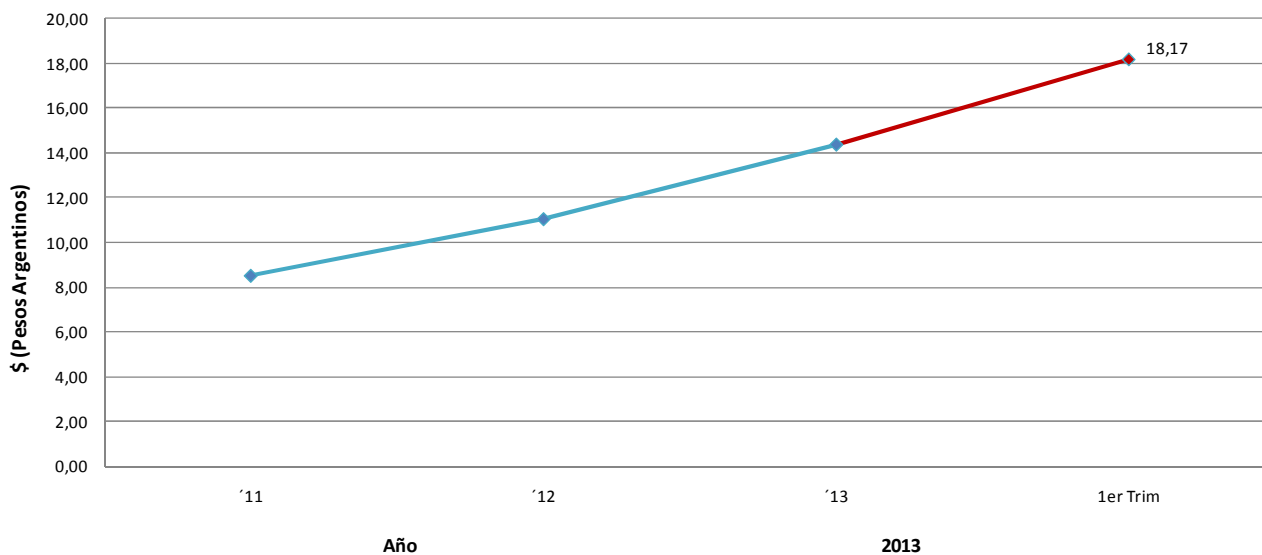


### Evolución y Comparación de la Producción estimada de carne de Conejo



Fuente: Área Cunicultura, MAGyP en base a datos de la Dirección de Control de Gestión y Programas Especiales SENASA, Base de Movimientos, y área Estadísticas de SENASA.

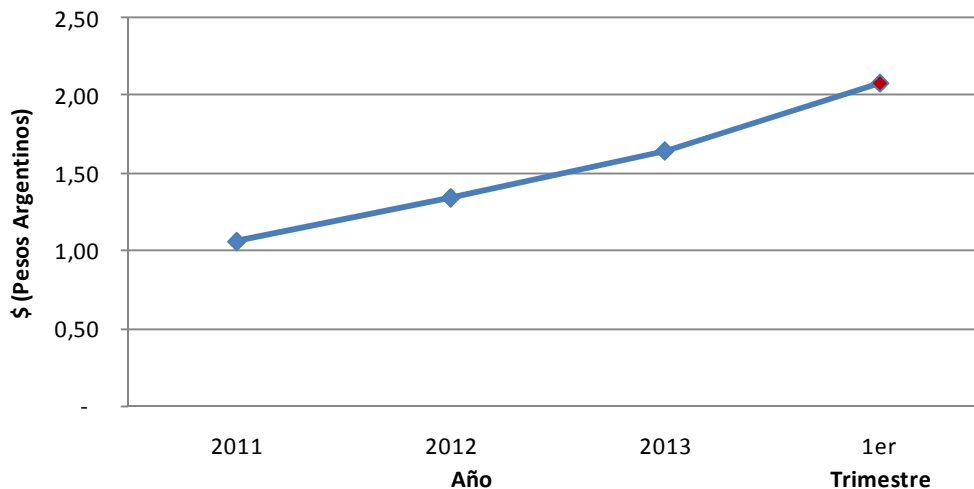
### Evolución de precios promedio en \$/Kg sin IVA – En frigorífico



Fuente: Área Cunicultura, MAGyP, en base a datos de frigoríficos con habilitación SENASA 2011-2014.



### Evolución de precios promedio en \$/Kg sin IVA



Fuente: Área Cunicultura, MAGyP, en base a datos de elaboradora del alimentos Marcelo Hoffman e hijos.

## Comercio Exterior

### Exportaciones Cunícolas – Años 2013-2014

AÑO	Tn	2013		2014		Dif.Tn Mes anterior %	Dif.Tn 2014/2013 %	Dif.U\$S FOB 2013/2014 %
		Miles U\$S FOB		Tn	Miles U\$S FOB			
E	0	0	0	0	0	0	0	
F	2	S/D	1,25	39.494	100	-27	S/D	
M	0,25	S/D	0	0	-100	-100	S/D	
A	0	0	-	-	-	-	-	
M	14,51	S/D	-	-	-	-	-	
J	0	S/D	-	-	-	-	-	
J	13	10	-	-	-	-	-	
A	0	S/D	-	-	-	-	-	
S	21	17	-	-	-	-	-	
O	0	0	-	-	-	-	-	
N	24	19	-	-	-	-	-	
D	0	2	-	-	-	-	-	
<b>Total Marzo</b>	<b>2</b>	<b>0</b>	<b>1,25</b>	<b>39.494</b>	<b>-100</b>	<b>-36,55</b>	<b>0,00</b>	
<b>Acum. Año</b>	<b>75</b>	<b>48</b>						

Fuente: Área Cunicultura, MAGyP en base a datos de área Estadística de Comercio Exterior de SENASA.



La balanza comercial sigue siendo favorable, pese a la constante caída de su producción y consecuente exportación. Este dato, se ve definido por la inexistencia de comercio exterior de productos cunícolas en los meses de enero y marzo del año en curso. Especialmente en lo que corresponde a importación, que es inexistente desde octubre del año 2010.

 Página  
 | 5

El destino de exportación de los productos y subproductos de conejo en estos tres primeros meses fueron Italia y Bolivia. Ambos adquirieron el rubro Pelo (1.25 Tn).

### Exportaciones de Conejo por Rubro a Marzo 2014

Rubros	TN	Miles de US\$	Destinos
Carnes Frescas	0	0	-
Demas Comestibles	0	0	-
Cueros/Pieles	0	0	-
Pelo	1,25	39.494	Italia(1)/Bolivia(0,25)
Menudencias	0	0	-
<b>Total</b>	<b>1,25</b>	<b>39.494</b>	

Fuente: Área Cunicultura, MAGyP en base a datos de área Estadística de SENASA.

## Consumo

### Cuadro Resumen: Evolución de la Faena, Producción y el Consumo de Carne de Conejo 2014

Meses	Faena Total Cabezas	Faena para Exportación Cabezas	Faena de Consumo Interno Cabezas	Producción para consumo Interno Kilos	Consumo Aparente TN	Gr/Hab
Enero	6.179	-	6.179	8.959	8,96	2,51
Febrero	6.991	-	6.991	10.137	10,14	3,14
Marzo	5.990	-	5.990	8.685	8,69	2,43
Abril	-	-	-	-	-	-
Mayo	-	-	-	-	-	-
Junio	-	-	-	-	-	-
Julio	-	-	-	-	-	-
Agosto	-	-	-	-	-	-
Septiembre	-	-	-	-	-	-
Octubre	-	-	-	-	-	-
Noviembre	-	-	-	-	-	-
Diciembre	-	-	-	-	-	-
<b>Total</b>	<b>19.160</b>	<b>-</b>	<b>19.160</b>	<b>27.781</b>	<b>28</b>	<b>0,66</b>

Fuente: Fuente: Área Cunicultura, MAGyP en base a datos de la Dirección de Control de Gestión y Programas Especiales, SENASA. Base de Movimientos



## Comparación del consumo de carne de conejo 2013-2014

Meses	2013 Gr/Hab	2014 Gr/Hab	Variación %
E	3,04	2,51	-17,38
F	4,08	3,14	-23,03
M	2,98	2,43	-18,43
A	2,97	-	-
M	3,12	-	-
J	2,80	-	-
J	2,70	-	-
A	2,56	-	-
S	2,78	-	-
O	3,13	-	-
N	2,69	-	-
D	2,42	-	-
<b>Total Marzo</b>	<b>3,34</b>	<b>2,68</b>	<b>-8,63</b>
<b>Total Anual</b>	<b>2,93</b>		

Fuente: Área Cunicultura, MAGyP en base a datos de la Dirección de Control de Gestión y Programas Especiales, SENASA. Base de Movimientos.

Cálculo: Producción para el mercado interno/Nº Habitantes  
 Información provisoria sujeta a modificaciones.

## Novedades

### Alimentaria 2014



Se desarrolló en Barcelona entre los días 31 de marzo al 3 de abril. Como su slogan la publicita: “Salón Internacional de la Alimentación y Bebidas”, es la ventana comercial de los alimentos, donde confluyen compradores y productores de todas partes del mundo. Este año expusieron 50 países, con variedad e innovación en productos ubicados en 14 salones.

La novedad para el sector este año fue la promoción de alimentos basados en carne de conejo y huevos. Para ejemplificar, un plato de “roti conejo con cereales y ensalada silvestre y huevo con confitura de tomate...”

Puede ampliar la información en el siguiente link: <http://www.avicultura.com/2014/04/03/alimentaria-promociona-los-alimentos-basados-en-la-carne-de-conejo-y-los-huevos/>



## **V Congreso Americano de Cunicultura México 2014**

- Del 4 al 11 de Septiembre de 2014 -

Este evento será realizado en Centro Cultural Mexiquense, dirección, Boulevard Jesús Reyes Heróles 302, San Buenaventura, Toluca, Estado de México. Lleva el nombre de: “La producción sustentable de conejos para la seguridad alimentaria en América” y es organizado por la Universidad Autónoma del Estado de México, su Facultad de Veterinaria y Zootecnia, en conjunto con la Asociación Científica Mundial de Cunicultura (rama americana) y apoyado por la Secretaría de Desarrollo Agropecuario del Estado de México y La Secretaría de Agricultura, Ganadería, Desarrollo Rural, Pesca y Alimentación. Página 7

Los objetivos principales que persigue este encuentro se basan en el intercambio de conocimientos y experiencias entorno a la cunicultura en la región. Por lo mismo, la temática del las jornadas abarca todos los aspectos productivos, sociales y económicos relacionados con la especie.

### **INSCRIPCIÓN Y EVALUACIÓN DE TRABAJOS ESCRITOS Y PÓSTER**

Enviar el resumen indicando en que área del conocimiento y modalidad en la cual desea participar a las siguientes direcciones de correo electrónico:

M. en A. José Mendoza Becerril  
Dra. Yazmín E. Felipe Pérez  
Dr. Rafael Cano Torres

cunicultores@yahoo.com.mx  
yazminefp@yahoo.com  
rcanot@uamex.mx

Para mayor información ingresar en el siguiente link: [http://veterinaria.uaemex.mx/\\_docs/825\\_1151\\_Bases.pdf](http://veterinaria.uaemex.mx/_docs/825_1151_Bases.pdf)

### **Bienestar Animal**

El Servicio de Sanidad y Calidad Agroalimentaria ha Incorporado a través de la Resolución N° 46/2014 el Capítulo XXXII de Bienestar Animal al Reglamento de Inspección de Productos, Subproductos y Derivados de Origen Animal.

En respuesta a las preocupaciones éticas de la sociedad respecto al trato de los animales y alineándose con las recomendaciones de la OIE (Organización Mundial de Sanidad Animal) y las nuevas legislaciones de Estados Unidos y Unión Europea.

Para ampliar información ingrese al siguiente link: <http://www.infoleg.gob.ar/infolegInternet/resaltaranexos/225000-229999/226148/norma.htm>



---

*Lic. Ernestina Oliva – eoliva@minagri.gob.ar*

*Ministerio de Agricultura, Ganadería y Pesca*

Página

| 8

## Fuentes y Agradecimientos

- Frigoríficos habilitados que faenaron en este período del año y brindaron muy amablemente los precios para el boletín: FCO.LA ESTRELLA DE CONECAR S.A., FCO. LOS ABU de Ramallo, FCO. COSTANZO S.A., INDUSTRIA ALIMENTARIA CORONEL VIDAL S.A. y FRIGORÍFICO MATADERO SANAGASTA.
- Dirección de Estadísticas y Comercio Exterior, SENASA.
- Dirección de Control de Gestión y Programas Especiales, SENASA.
- Nancy Hoffman de Marcelo Hoffman e hijos, que muy amablemente siempre colabora con datos de precios de alimento balanceado para conejos.
- <http://www.alimentaria-bcn.com/alimentaria-2014>
- <http://www.avicultura.com>
- Universidad Autónoma del Estado de México, Facultad de Veterinaria y Zootecnia, quienes a través de M en C Guadalupe Constanza Méndez Villalobos nos informan y participan con gran amabilidad del mencionado V Congreso Americano de Cunicultura.
- <https://www.Infoleg.gob.ar>

